
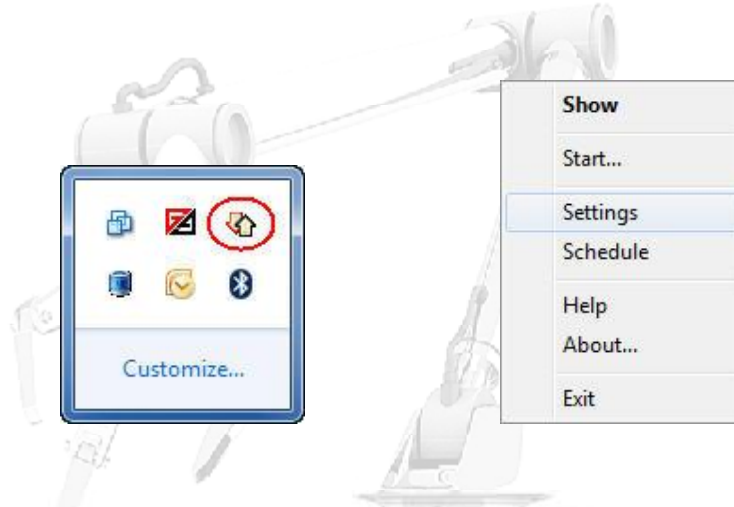


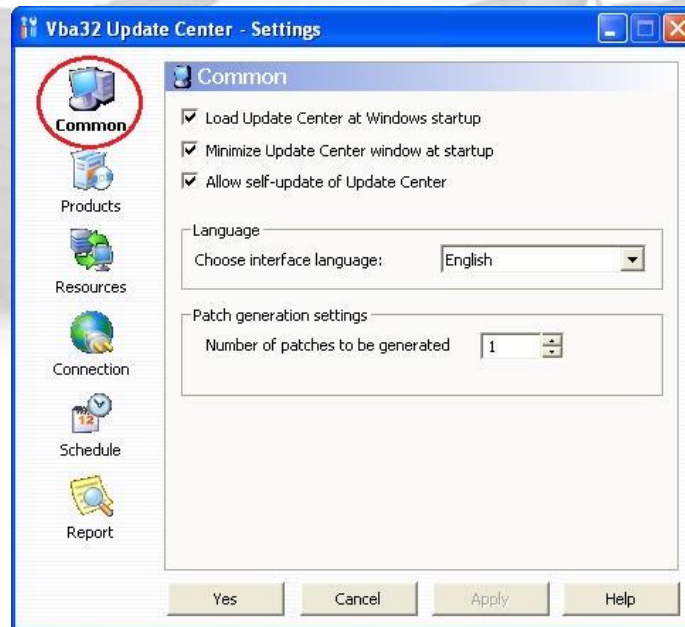
تنظیمات "Update Center"

اگر می خواهید که فایل های آپدیت آنتی ویروس VBA32 را همواره به همراه داشته باشید می توانید از برنامه Update Center استفاده کنید. جهت آشنایی با طرز استفاده از این برنامه مراحل زیر را پیگیری نمایید.

پس از نصب برنامه Update Center آیکون  در نوار ابزار نمایان خواهد شد. با کلیک سمت راست بر روی آن و انتخاب گزینه "Settings" وارد بخش تنظیمات این برنامه می شوید.



بخش **Common**: این بخش شامل تنظیمات عمومی نرم افزار است که از آنجمله می توان به بارگزاری نرم افزار هنگام بوت شدن سیستم عامل ، انتخاب زبان و ... اشاره کرد، لطفا تنظیمات این قسمت را در حالت پیش فرض قرار دهید.



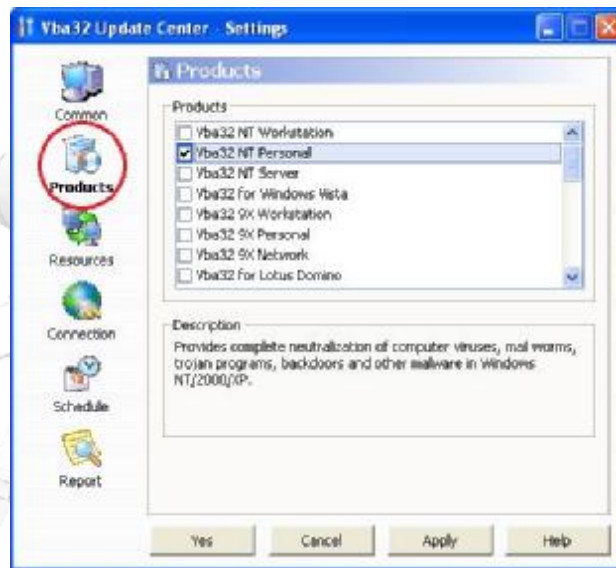
بخش **Products** : در این بخش بسته به نسخه آنتی ویروس که بر روی سیستم کاربر نصب می باشد، گزینه ای را انتخاب کنید .

VBA32 NT Workstation: جهت آنتی ویروس نسخه **Workstation** (نصب شبکه)

VBA32 NT Personal: جهت آنتی ویروس نسخه خانگی ، ویندوز **XP**

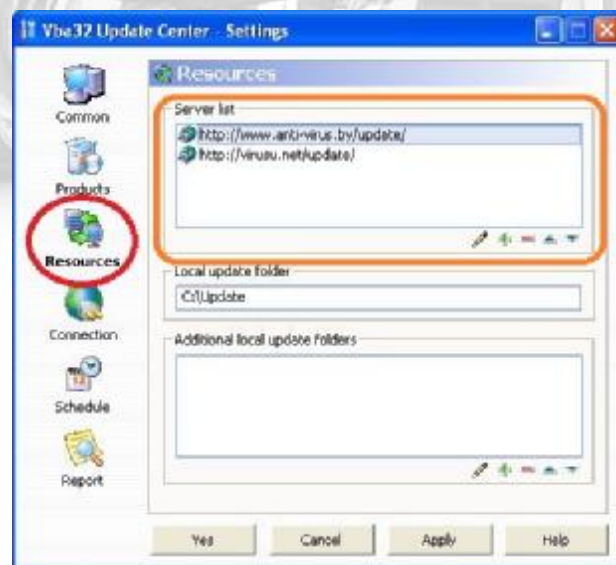
VBA32 NT Server: جهت آنتی ویروس نسخه **Server** (ویندوز 2003 سرور)

و

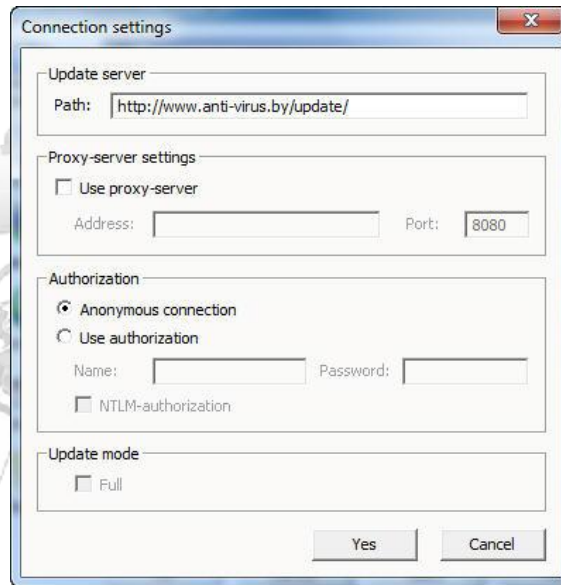
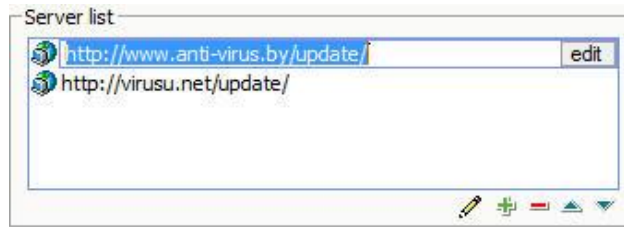


بخش **Resources** : در این بخش می توانید

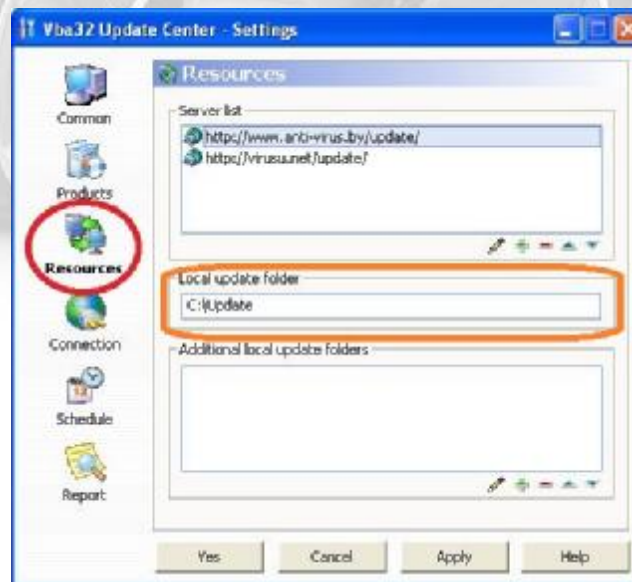
اول : آدرس اینترنتی که آپدیت ها از آن دریافت مشخص و در صورت بودن تنظیمات پروکسی ، تنظیمات مورد نظر را اعمال کنید.



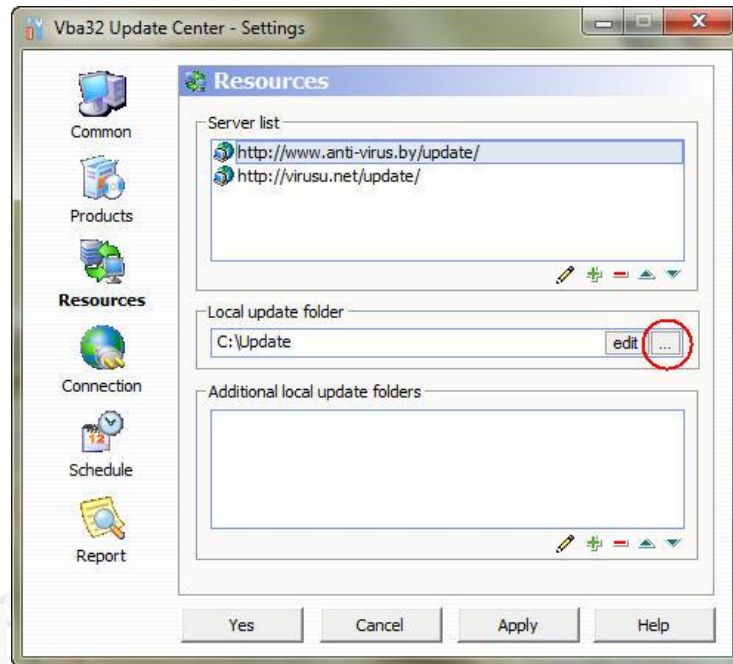
جهت انجام تنظیمات پروکسی بر آدرسها دوبار کلیک کنید و **edit** را انتخاب کنید.



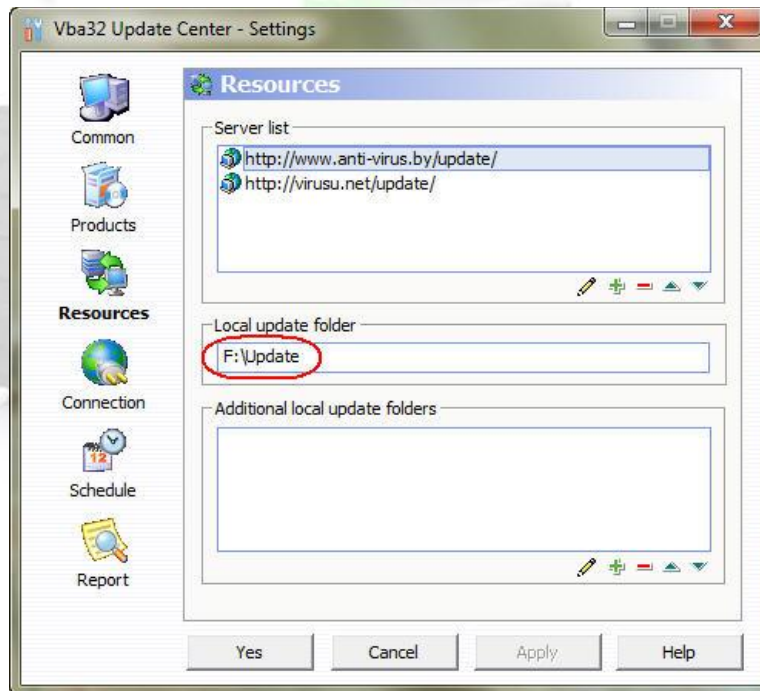
نوم : می توانید مسیر نخیره سازی فایل های آپدیت را مشخص کنید.



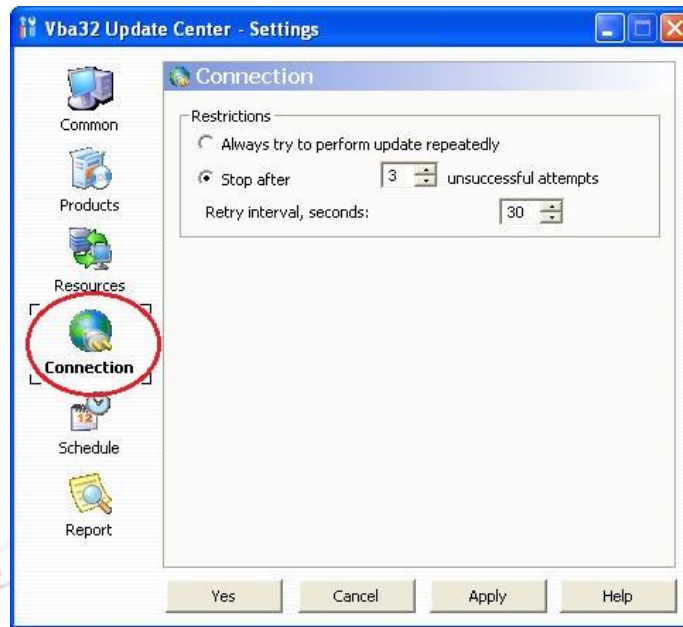
برای اینکار بر روی مسیر آپدیت کلیک کرده سپس گزینه ... را انتخاب کنید.



مسیر آپدیت مورد نظر را به دلخواه انتخاب کنید.



بخش **Connection**: در این قسمت می توانید تنظیماتی را جهت تعداد دفعات و زمان اتصال جهت دریافت آپدیت ها در صورت بروز ایراد تعیین کرد .



بخش **Schedule**: در این قسمت می توانید برنامه ای زمان بندی شده جهت دریافت آپدیت ها تعیین کنید که این برنامه شامل موارد زیر می باشد:

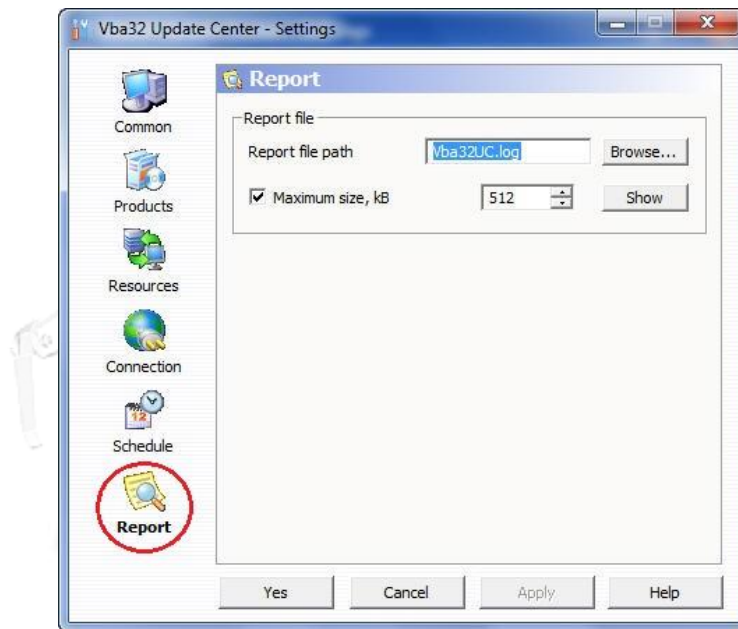
- 1- تعیین روزهای هفته
- 2- تعیین زمان
- 3- تعیین فاصله زمانی جهت دریافت آپدیت



یعنی کاربر می تواند تعیین کند در چه روزهای از هفته، کدام فاصله زمانی و در چه فاصله زمانی جهت دریافت آپدیت، برنامه مشغول به فعالیت گردد .

نکته : با تیک زدن گزینه **Round the clock**، به برنامه فرمان داده می شود در تمامی ساعات شبانه روز برای دریافت آپدیت ها فعالیت کند.

بخش **Report** : در این بخش می توانید مسیر و مقدار حجم فایل گزارش را برای برنامه تعیین کنید .



نکته : فایل گزارش تولید شده توسط نرم افزار، به ما جهت عیب یابی و رفع مشکلات احتمالی کمک خواهد کرد .